

VERITAS
Gemeinsam besser lernen

scook



scook-Registrierung von Schüler:innen

www.scook.at = E-Book-Plattform von Veritas

scook-Registrierung von Schüler:innen



VERITAS
Gemeinsam besser lernen

Neues Veritas Konto anlegen
Ein Zugang zu allen Produkten und Services von VERITAS

Passende Rolle auswählen:

- Lehrer*innen und Direktor*innen**
Schulbücher und Materialien passend zum eigenen Unterrichtsfach
- Schüler*innen**
Interaktive Übungen und Materialien passend zum Schulbuch
- Sonstige Kund*innen**
Eltern, Student*innen, Pädagog*innen an weiteren Bildungseinrichtungen (z.B. Kindergarten, Erwachsenenbildung)

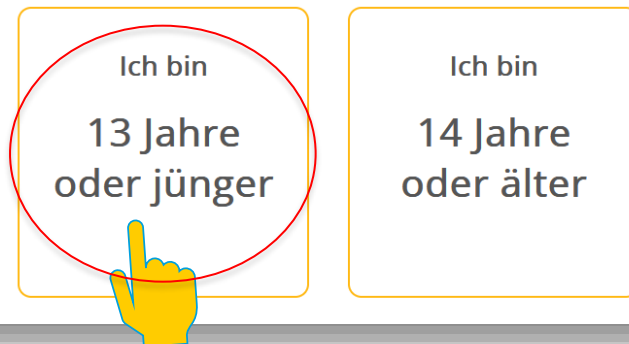
1. Auf www.scook.at gehen und auf den Link "Registrieren" klicken.
2. Es erscheint das Fenster "Neues Veritas-Konto anlegen".
3. Auf den Button "Schüler:innen" klicken.

scook-Registrierung von Schüler:innen

Schüler*innen-Konto anlegen

Wie alt bist du?

Damit wir für dich passende Informationen anzeigen,
müssen wir wissen, wie alt du bist.



Ich bin
13 Jahre
oder jünger

Ich bin
14 Jahre
oder älter

4. Das Alter auswählen.

scook-Registrierung von Schüler:innen

Schüler*innen-Konto anlegen

Dein Geburtsdatum

TT . MM . JJJJ

E-Mail-Adresse deiner Eltern oder Lehrperson

E-Mail-Adresse



Deine E-Mail-Adresse

E-Mail-Adresse

Benutzername

Benutzername

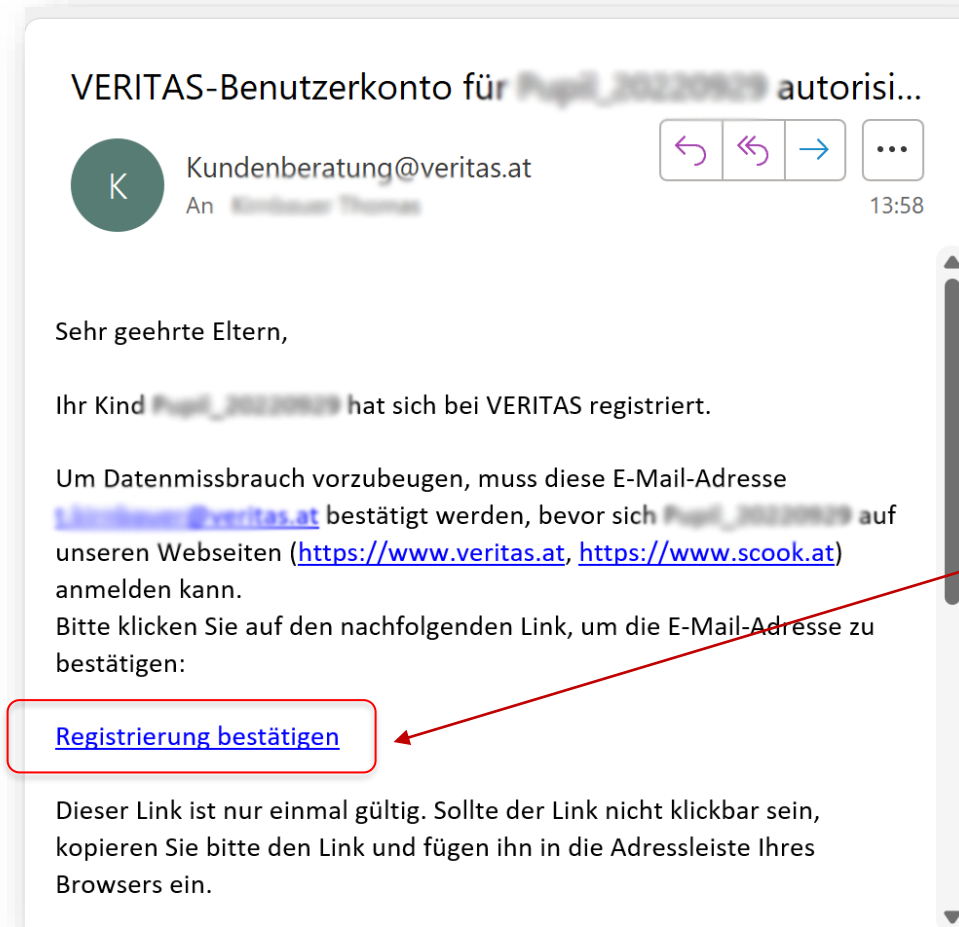
Passwort



- Schüler:innen unter 14 Jahren müssen nicht nur eine eigene Mail-Adresse angeben, sondern auch – vom Gesetzgeber vorgeschrieben – die **Mail-Adresse eines Erziehungsberechtigten** oder einer **Lehrperson**.



Für Volksschulkinder heißt dies: Eltern erledigen (im Regelfall) die Registrierung.

scook-Registrierung von Schüler:innen



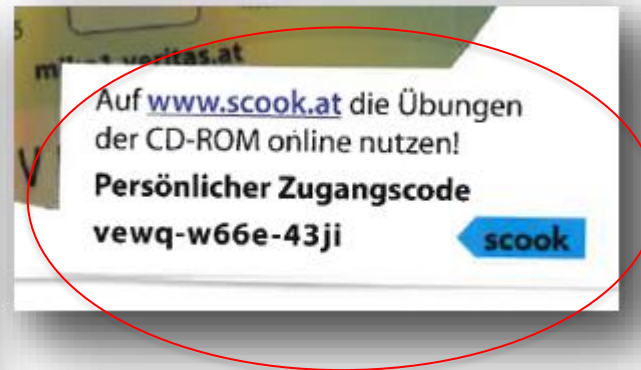
- Der Elternteil erhält dann eine Bestätigungs-E-Mail und muss die Schüler:innen-Registrierung per Klick auf den **Link** bestätigen.
- Falls kein derartiges Mail kommt, bitte kontrollieren Sie den SPAM-Order. Vielleicht ist dieses Mail dort gelandet.

scook-Registrierung von Schüler:innen

Bekannte Probleme 	Mögliche Lösungen 
Volksschulkinder haben oft keine eigene Mail-Adresse.	Eltern verwenden ihre Mailadresse .
Aktivierungs-Mail kommt nicht an.	BITTE Spam-Ordner kontrollieren bzw. später nochmals nachschauen.

So aktiviert man die interaktiven Übungen

Auf der **Hülle der CD-ROM** des Schulbuches steht ein individueller **Zugangscode** zum PLUS-Modul auf CD-Hülle im Buch!



Außerhalb der Schulbuchaktion (z. B. für Eltern):

Kauf des Plus-Moduls (EUR 9,90) unter: www.veritas.at

Nach dem Kauf **wird ein Zugangscode per E-Mail zugeschickt.**

So aktiviert man die interaktiven Übungen

1. Melden Sie sich auf www.scook.at an.
2. Navigieren Sie zur **Produktübersicht**.
3. Geben Sie im **Feld "Zugangscode"** den Zugangscode ein.
4. Nun können Sie die interaktiven Übungen aufrufen.

